

Discourse freischalten

- Wer im Verein für Computergenealogie z. B. bei GenWiki, GEDBAS oder anderen Projekten bereits registriert ist kann seine Zugangsdaten auch für Discourse nutzen.
Achtung: Zugangsdaten für die Mailinglisten können dafür nicht verwendet werden.
- Wer seine Zugangsdaten vergessen hat:
<https://db.genealogy.net/verwaltung/sendpw.php>
- Wer nicht registriert ist, bitte seine Zugangsdaten hier beantragen:
<https://db.genealogy.net/anmeldung>

Die Seite <https://discourse.genealogy.net> aufsuchen und sich bei Discourse zunächst anmelden.



Seine Zugangsdaten einfügen ↓

Einloggen ↑ anklicken und es öffnet sich automatisch ein weiteres Fenster.

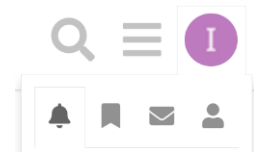
↑ Mit einem Klick das neue Benutzerkonto erstellen.

Profil einstellen


Nach erfolgreichem Zugang verändert sich die Kopfzeile.




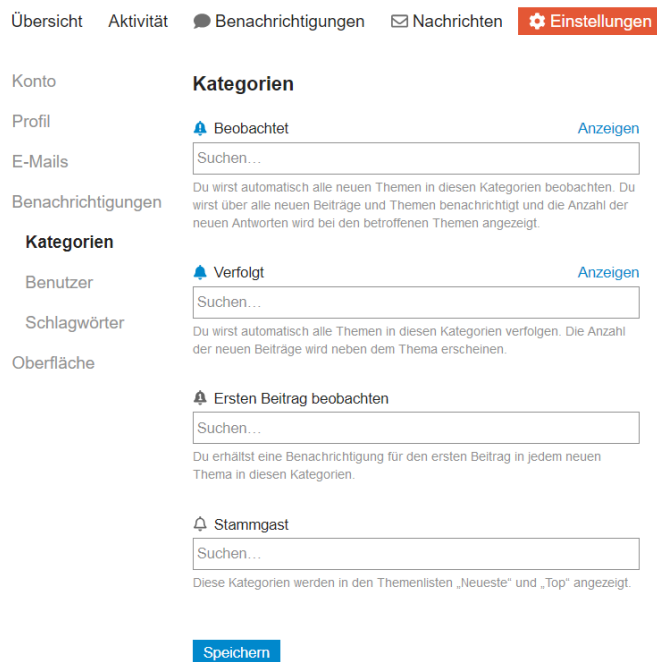
Mit einem Klick auf das Benutzersymbol Menüleiste öffnen



Mit einem Klick auf das Personen-Icon Dropdownfeld öffnen.



Unbedingt dort auf Einstellungen gehen und unter Kategorien bei  „Beobachtet“ mit dem Cursor im leeren Feld auf „Suchen“ klicken und diejenige auswählen über die Beiträge geteilt werden sollen, z. B. „Salzburger-Emigranten“ – es können auch mehrere sein.



Immer Veränderungen jeweils mit „Speichern“ bestätigen.

Kurzanleitung Discourse bei genealogy.net

Alle Einstellungen im Profil können jederzeit verändert werden oder die Grundeinstellung wird einfach wie vorgefunden beibehalten. Eine oder mehrere Kategorien sollten in jedem Fall ausgewählt werden. Das Profil würde bei der Auswahl z. B. nur einer Kategorie folgendermaßen aussehen:

Kategorien



Du wirst automatisch alle neuen Themen in diesen Kategorien beobachten. Du wirst über alle neuen Beiträge und Themen benachrichtigt und die Anzahl der neuen Antworten wird bei den betroffenen Themen angezeigt.

Nachrichten teilen

Nach Registrierung und Einstellung der gewünschten Kategorie werden Nachrichten dieser Kategorie automatisch an die angegebene E-Mailadresse gesendet und können direkt beantwortet werden über den auch sonst persönlich benutzten Web-Browser oder das eigene E-Mailprogramm. Bilder dürfen mit versendet und PDF angefügt werden.

Wer ein neues Thema in einer Kategorie eröffnen will nimmt deren Namen als Mail-Adresse, wie z. B. Salzburger-Emigranten@genealogy.net und schreibt in die Betreffzeile bitte auch eine eindeutige Themenbezeichnung. Alle Personen die diese Kategorie in ihrem Profil ausgewählt haben bekommen dann diese Nachricht.

Ebenfalls können Nachrichten auch online bei <https://discourse.genealogy.net> nach Anmeldung direkt erstellt und beantwortet werden. Dort kann auch über das Stift-Symbol der eigene Beitrag nachträglich jederzeit verändert oder korrigiert werden.

Anmerkung: Eigene Beiträge werden grundsätzlich nie als E-Mail an sich selbst verschickt.

FAQ

Für weitere Fragen und deren Beantwortung kann bei genealogy.net zukünftig im GenWiki nachgesehen werden. Dafür auf der Seite <http://wiki-de.genealogy.net/Hauptseite> im Suchfeld „Discourse“ eingeben.